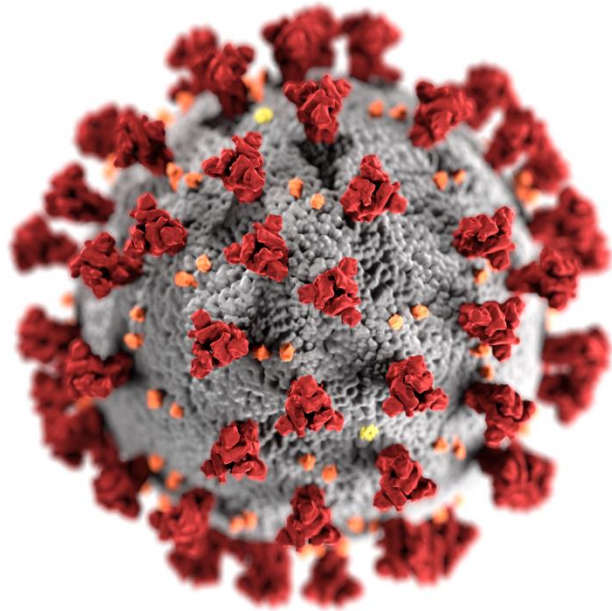


Virtuelle Hauptversammlung 2020

Dr. Christoph von Plotho
CEO
26. Juni 2020

Herausforderung Corona-Pandemie



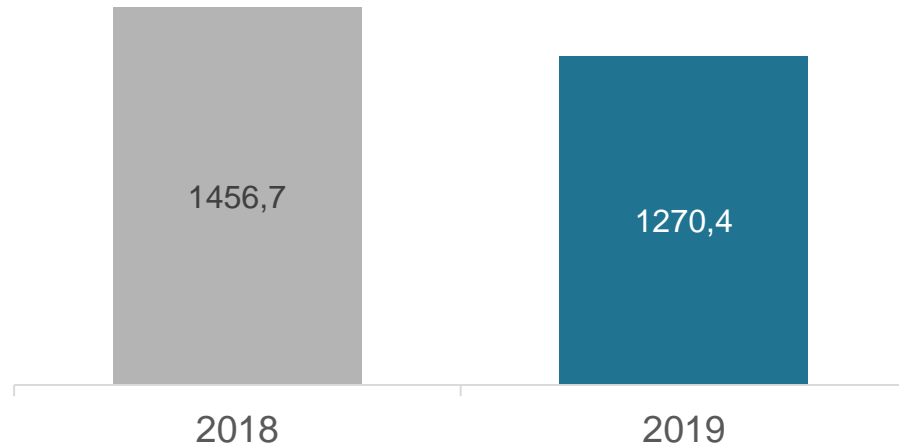
Schutz der Belegschaft

**Aufrechterhaltung
Geschäftsbetrieb**

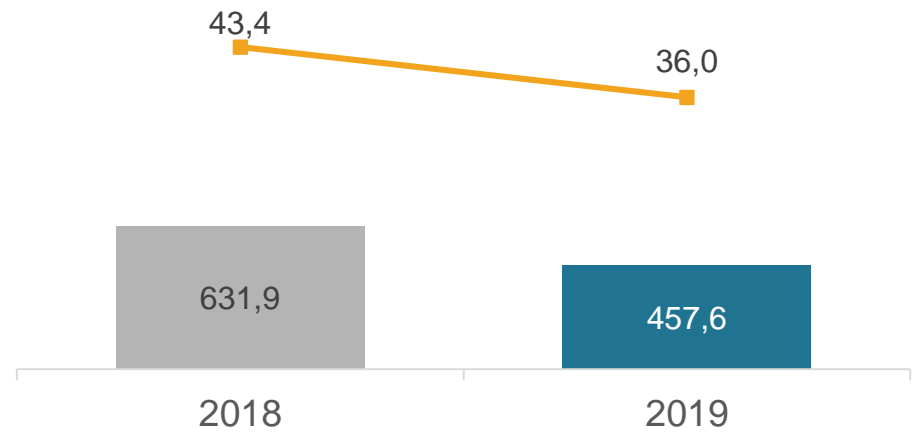
Bildnachweis: CDC/ Alissa Eckert, MS; Dan Higgins, MAMS

Umsatz und Profitabilität

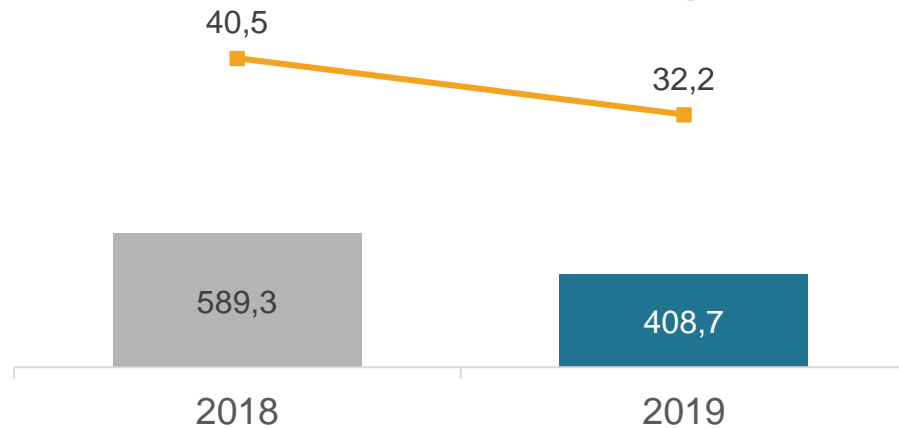
Umsatz, in EUR Mio.



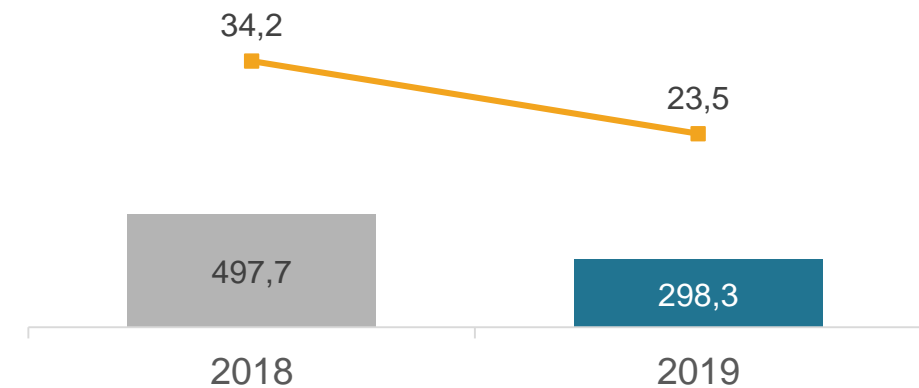
Bruttoergebnis, in EUR Mio. / Bruttomarge, in %



EBITDA, in EUR Mio. / EBITDA-Marge, in %

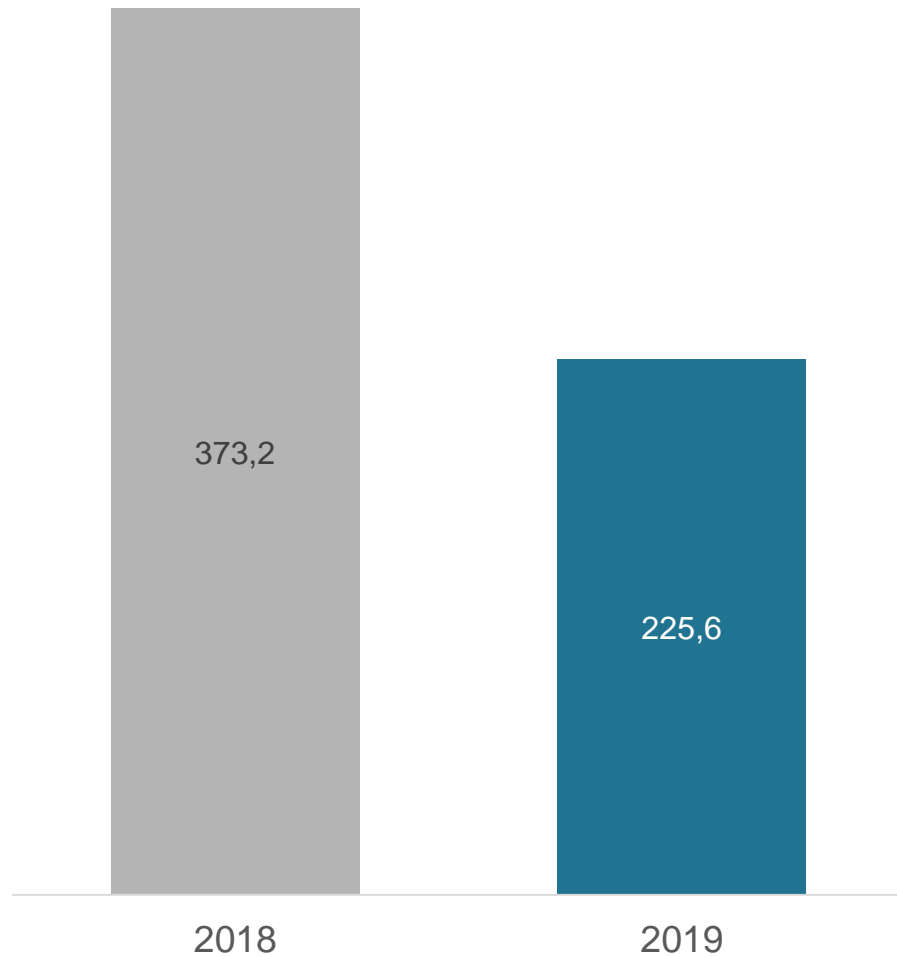


EBIT, in EUR Mio. / EBIT-Marge, in %

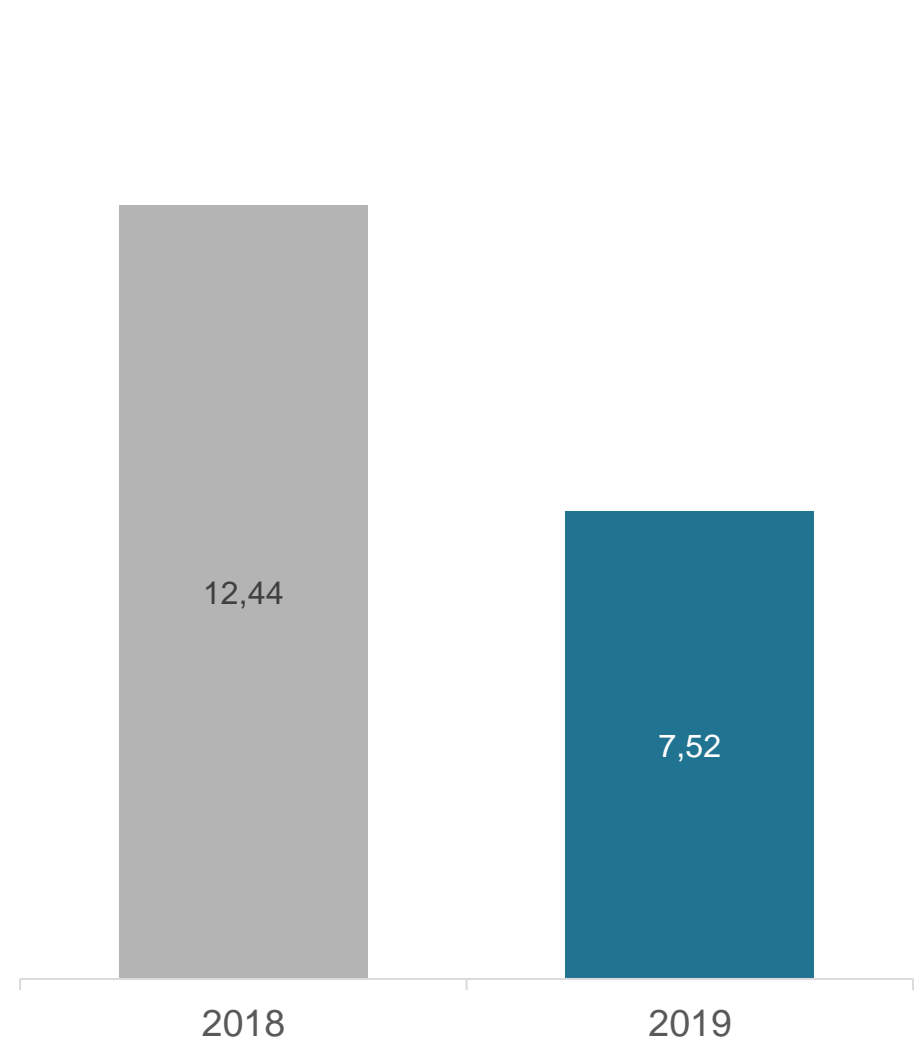


Jahresüberschuss und Gewinn je Aktie

Jahresüberschuss auf Siltronic-Aktionäre entfallend, in EUR Mio.

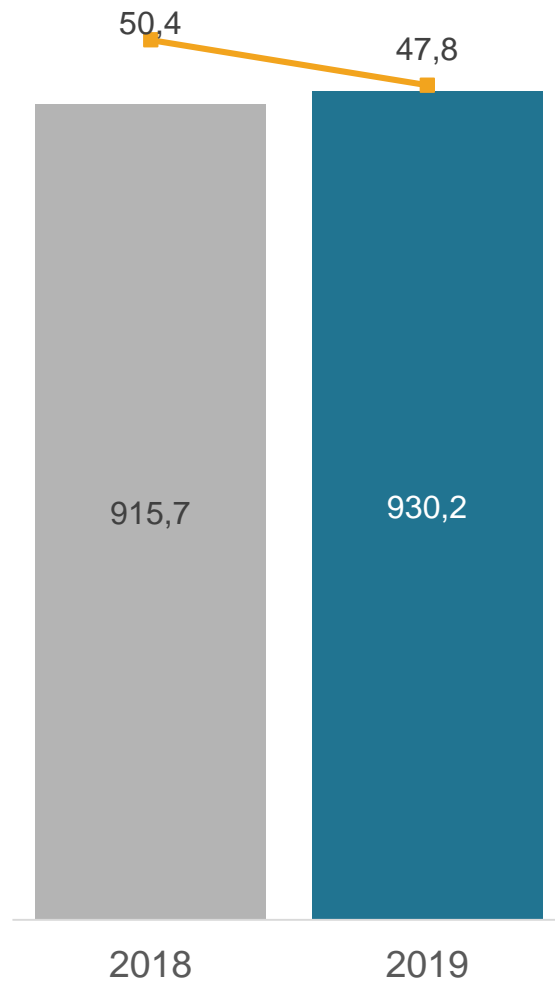


Gewinn je Aktie, in EUR

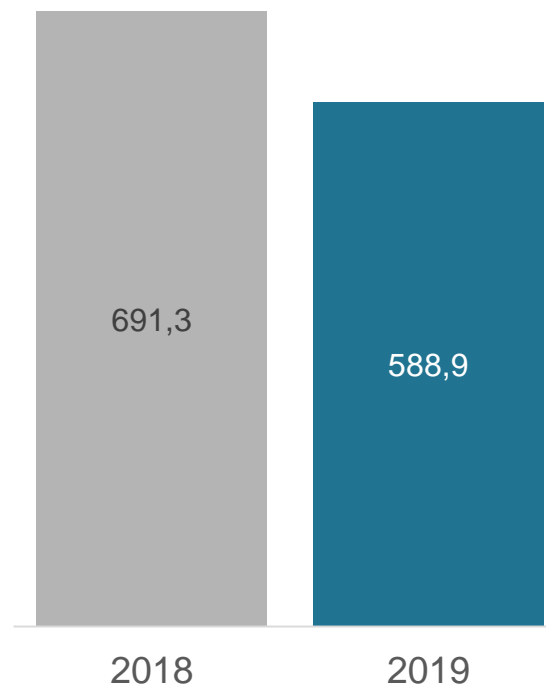


Eigenkapital, Nettofinanzvermögen und Netto-Cashflow

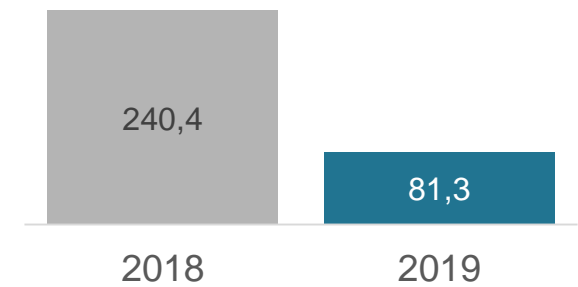
Eigenkapital, in EUR Mio.
Eigenkapitalquote, in %



Nettofinanzvermögen, in EUR Mio.

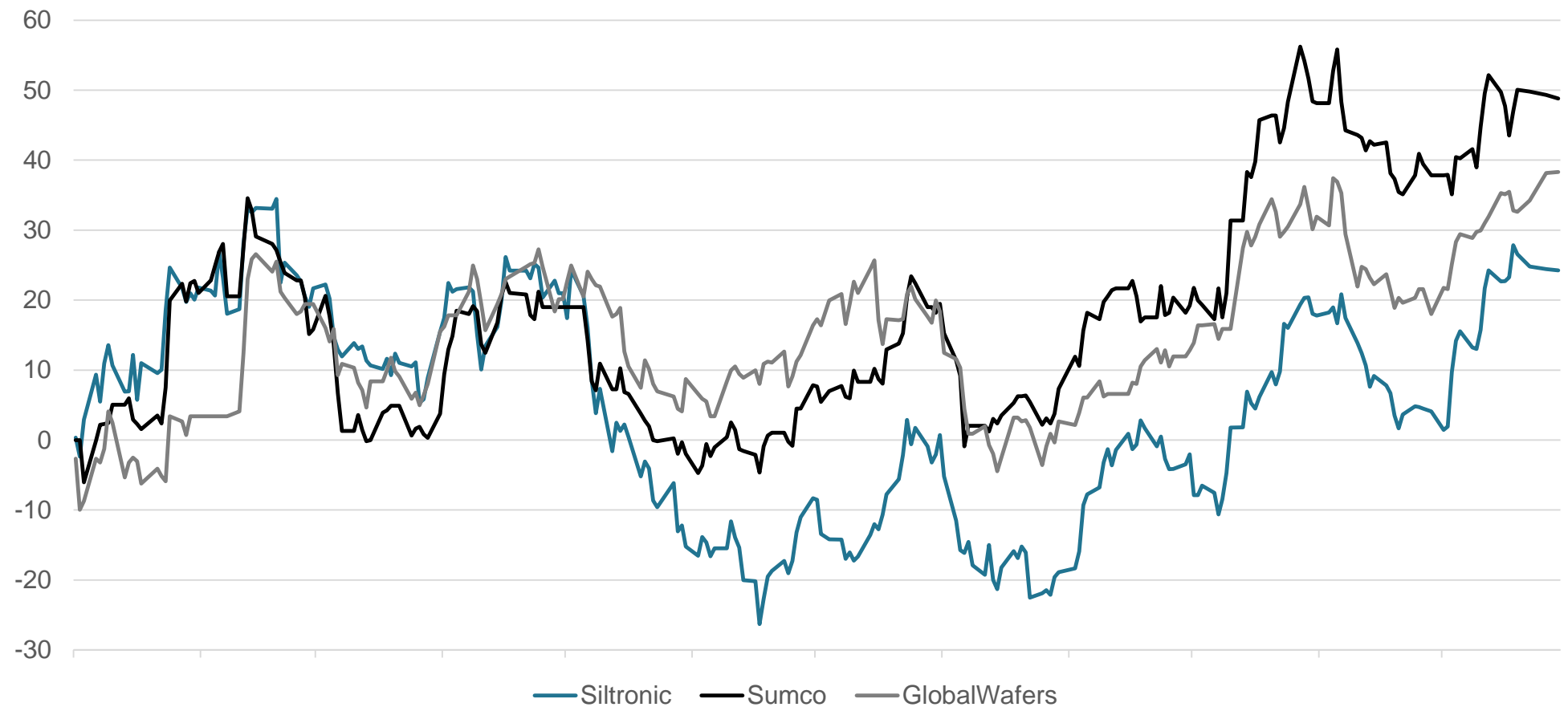


Netto-Cashflow, in EUR Mio.



Aktienkursentwicklung 2019

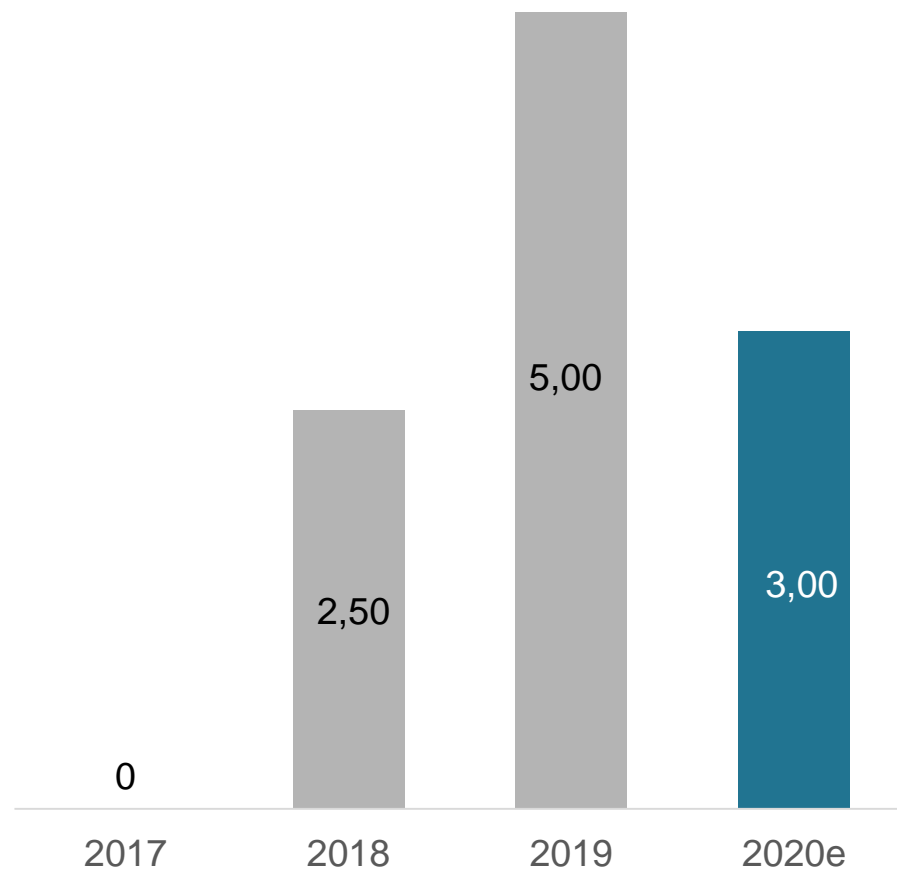
Kursverlauf der Siltronic-Aktie im Vergleich zu Wettbewerbern 2019, in %



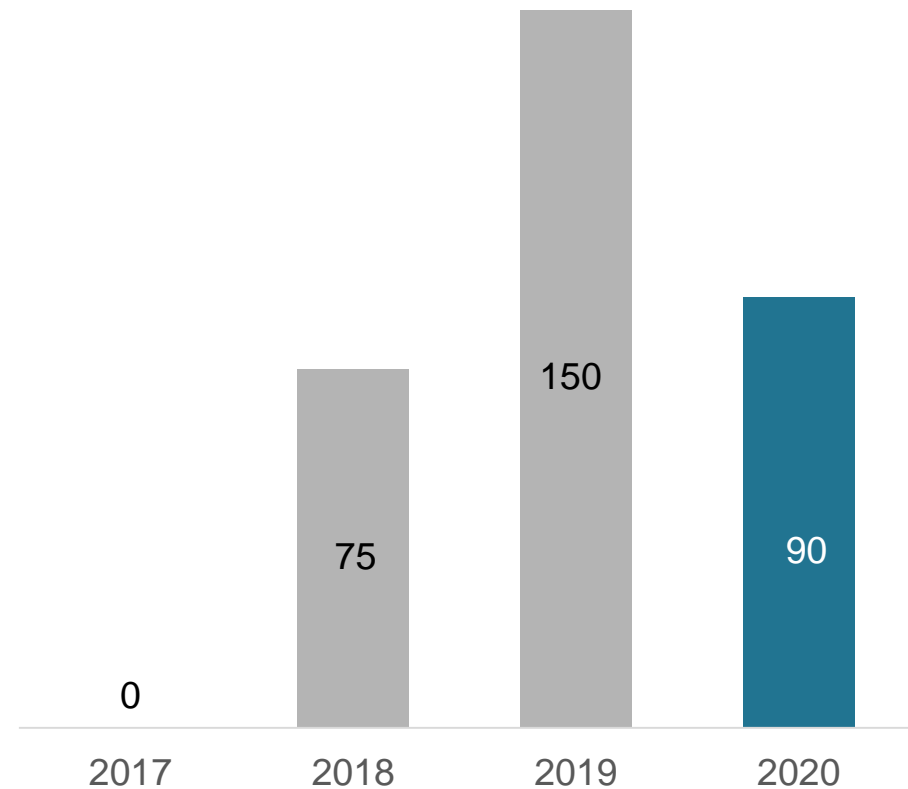
Quelle: FactSet

Dividendenpolitik unverändert ca. 40 % vom Jahresüberschuss

Dividende pro Aktie, in EUR



Dividendenzahlung, in EUR Mio.



Highlights Q1 2020: Finanzkennzahlen

Umsatz

– EUR 300,1 Mio. (Q4 2019: EUR 304,3 Mio.)

EBITDA

– EUR 84,2 Mio. (Q4 2019: EUR 90,0 Mio.)
– EBITDA-Marge: 28,1 % (Q4 2019: 29,6 %)

EBIT

– EUR 53,3 Mio. (Q4 2019: EUR 56,7 Mio.)
– EBIT-Marge: 17,8 % (Q4 2019: 18,6 %)

Investitionen

– EUR 46,0 Mio. (Q4 2019: EUR 96,4 Mio.)

Netto-Cashflow

– EUR 40,9 Mio. (Q4 2019: EUR 8,9 Mio.)


Nettofinanz- vermögen

– EUR 588,1 Mio. (31. Dezember 2019: EUR 588,9 Mio.)

Siltronic Prognose 2020

	Bei geringerer Auswirkung durch Corona auf Halbleitermarkt	Bei stärkerer Auswirkung durch Corona auf Halbleitermarkt
Umsatz	Leicht unter 2019	Deutlich unter 2019
EBITDA-Marge	Leicht unter 2019	Deutlich unter 2019
Abschreibungen	Ca. EUR 140 Mio.	Ca. EUR 140 Mio.
EBIT	Deutlich unter 2019 aufgrund höherer Abschreibungen	Deutlich unter 2019 aufgrund höherer Abschreibungen
Steuerquote	Ca. 10 %	Ca. 10 %
Investitionen	Ca. EUR 200 Mio. in Capabilities und Automatisierung	Ca. EUR 200 Mio. in Capabilities und Automatisierung
Netto-Cashflow	klar positiv in der Größenordnung von 2019; ca. EUR 40 Mio. Nachlaufbelastung aus 2019 Investitionen (noch nicht ausgezahlt)	Deutlich unter 2019; ca. EUR 40 Mio. Nachlaufbelastung aus 2019 Investitionen (noch nicht ausgezahlt)
Gewinn je Aktie	Deutlich unter 2019	Deutlich unter 2019

Digitale Transformation




Bildnachweise: coolhand118/stock.adobe.com, tippapatt/stock.adobe.com, monsitj/stock.adobe.com, Wellnhofer Designs/stock.adobe.com, 安琦 王/stock.adobe.com 0

Umwelt – Effizienz als Erfolgsfaktor

Auswahl nichtfinanzieller Leistungsindikatoren für das Jahr 2019

Rohstoffe



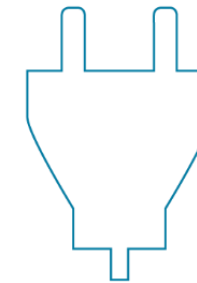
Die Effizienz des Einsatzes von Silizium stieg um

4%

vs. 2018



Energie




Reduktion des Energieverbrauchs durch Energieeffizienzmaßnahmen (in GWh)

4,5%

vs. 2018



Abfall



Die Verwertungsrate von Abfall betrug

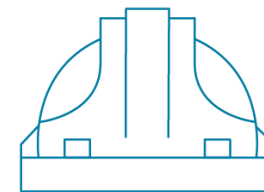
69%



Arbeitssicherheit

Die Anzahl der Arbeitsunfälle mit Ausfalltagen je 1 Mio. Arbeitsstunden lag bei

2.5



ESG-Ziele bis 2030

Konsequent nachhaltiges Handeln sichert Siltronic langfristige Wettbewerbsvorteile



Reduzierung spezifischer Treibhausgasemissionen: 20%¹

Reduzierung des spezifischen Energieverbrauchs: 20%¹

Reduzierung des spezifischen Wasserverbrauchs: 20%¹

Erhöhung Wasser-Recycling: 25%¹

Erhöhung Abfallverwertung: 25%¹



¹ Ausgangsbasis 2015

Klares Bekenntnis zu Nachhaltigkeit

Nachhaltigkeit bei der Siltronic AG



Disclaimer

Die Information in dieser Präsentation ist als Hintergrundinformation gedacht und unterliegt Veränderungen, Ergänzungen und Überarbeitungen. Bestimmte in dieser Präsentation enthaltene Erklärungen können Aussagen über zukünftige Erwartungen, künftige finanzielle Leistung und sonstige in die Zukunft gerichtete Aussagen enthalten, die auf aktuellen Annahmen und Einschätzungen der Unternehmensleitung beruhen und die bekannte und unbekannt Risiken und Unsicherheiten beinhalten. Zusätzlich zu Aussagen, die aufgrund ihres Kontextes zukunftsgerichtet sind, insbesondere aber nicht abschließend Aussagen über Haftungsbegrenzungen, operative Rentabilität, Finanzkraft, Erfolgsziele, gewinnbringende Wachstumsmöglichkeiten und risikoangemessene Preisgestaltung können Wörter wie „können“, „werden“, „wollen“, „anstreben“, „sollten“, „erwarten“, „planen“, „beabsichtigen“, „antizipieren“, „glauben“, „(ein)schätzen“, „vorhersagen“, „fortsetzen“, „projizieren“ oder „streben“, „potentiell“, „künftig“ oder „weiter“ und ähnliche Begriffe solche zukunftsgerichteten Aussagen darstellen. Zukunftsgerichtete Aussagen unterliegen von Natur aus einer Vielzahl von Risiken, Ungewissheiten und Annahmen, die dazu führen können, dass die tatsächlichen Ergebnisse und Ereignisse wesentlich von denjenigen abweichen, die ausdrücklich oder implizit in der zukunftsgerichteten Aussage genannt worden sind. Zu den Faktoren, die solche Abweichungen verursachen können, gehören u. a. Veränderungen im wirtschaftlichen und geschäftlichen Umfeld, Wechselkurs- und Zinsschwankungen, Einführung von Konkurrenzprodukten, mangelnde Akzeptanz neuer Produkte oder Dienstleistungen, Änderungen der Geschäftsstrategie und Änderungen der von der Unternehmensleitung angenommene Wachstumsaussichten. Diese und andere Faktoren können das Ergebnis und die finanziellen Effekte von hier dargestellten Vorhaben und Ereignissen ganz erheblich negativ beeinflussen. Aussagen in dieser Präsentation über vergangene Trends oder Aktivitäten sollten nicht als Darstellung dahingehend verstanden werden, dass diese sich auch in der Zukunft fortsetzen. Siltronic AG übernimmt derzeit keine und beabsichtigt auch in der Zukunft keine Verpflichtung dahingehend zu übernehmen, Aussagen in dieser Präsentation zu verändern oder zu aktualisieren, gleich ob es neue Informationen, künftige oder sonstige Ereignisse gibt. Insbesondere sollte kein Vertrauen auf zukunftsgerichtete Aussagen gelegt werden, da diese sich nur auf den Zeitpunkt dieser Präsentation beziehen.